

週刊くりっく365投資ランキング

(8/26(月)～8/30(金))

取引所 F X

くりっく365



金融取

株式会社 東京金融取引所

Tokyo Financial Exchange Inc.

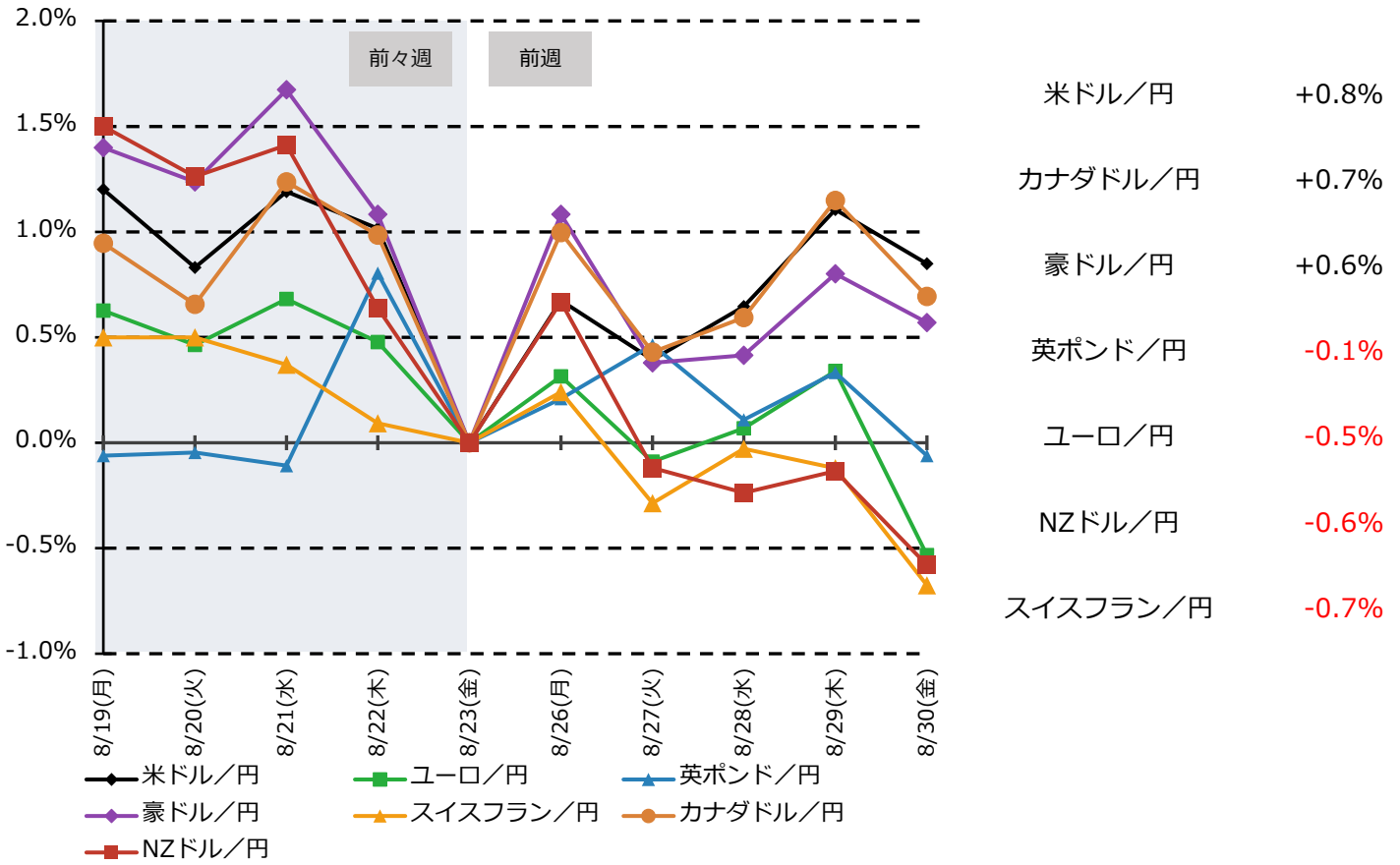
- ・ 本資料に含まれている情報の正確性には万全を期しておりますが、内容の正確性、完全性、適時性等について本取引所は保証するものではなく、またいかなる責任を持つものでもありません。
- ・ 本資料の数値は、計算方法の違い等により異なる結果となる場合があります。
- ・ 本資料はお客様への情報提供のみを目的として作成したもので、売買の勧誘を目的としたものではありません。
- ・ 本資料はあくまで過去の実績値を示すものであり、現在の状況を示したり将来を予測したりするものではありません。
- ・ 本資料に関する著作権は(株)東京金融取引所にあります。本資料の第三者への開示や目的以外の使用、無断転載、複製はできません。
- ・ 本取引所は、本資料を用いて行う一切の行為及び本資料に基づいて被った損害について、何ら責任を負うものではありません。最終的な投資判断は利用者ご自身でなさるようお願い致します。

「くりっく365」のリスクについてはこちら (<http://www.tfx.co.jp/risk/>) をご覧ください。

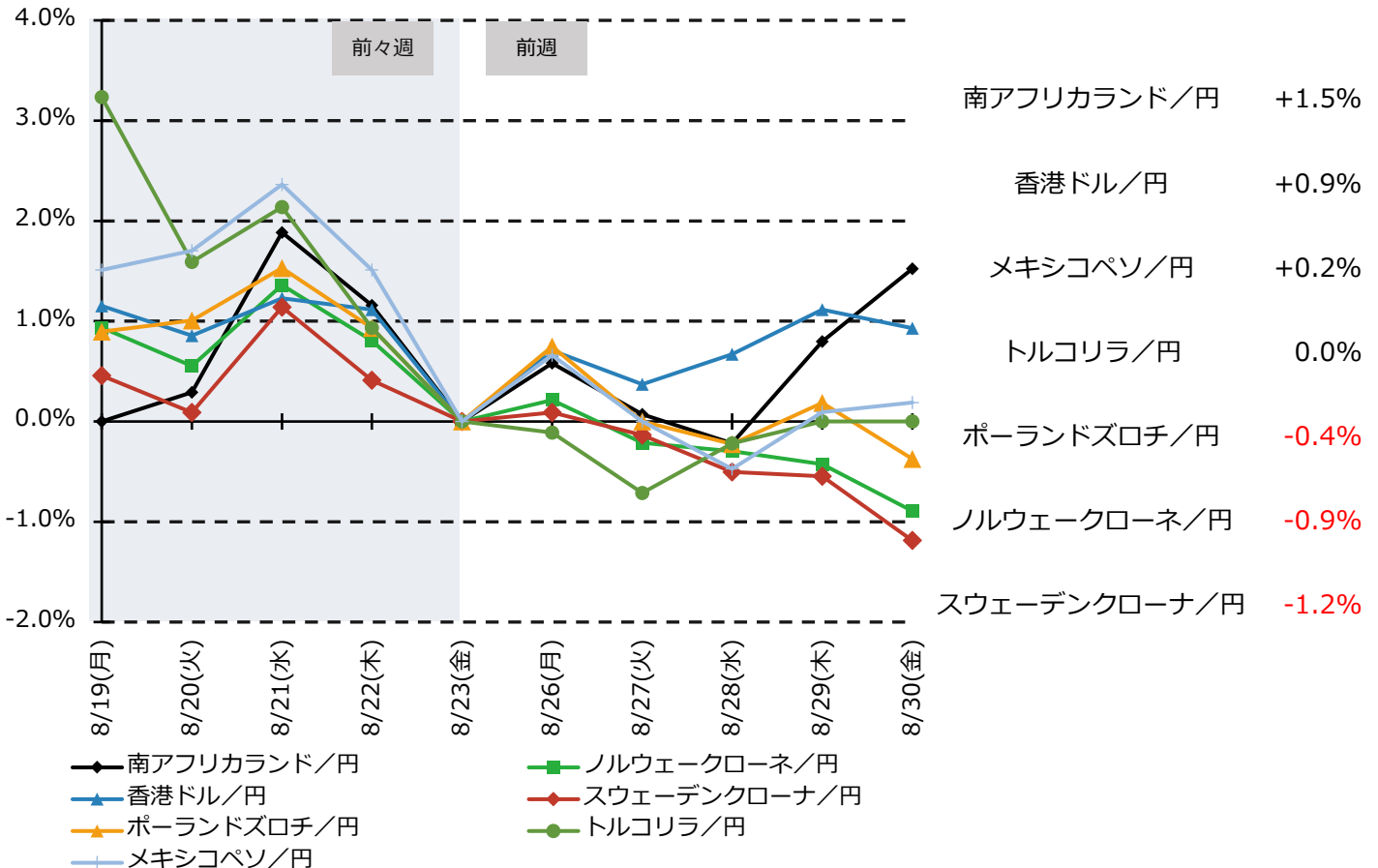
上場通貨ペアの価格変化（対円）

(8/23(金)の清算価格対比)

① 主要7通貨ペア（対円）



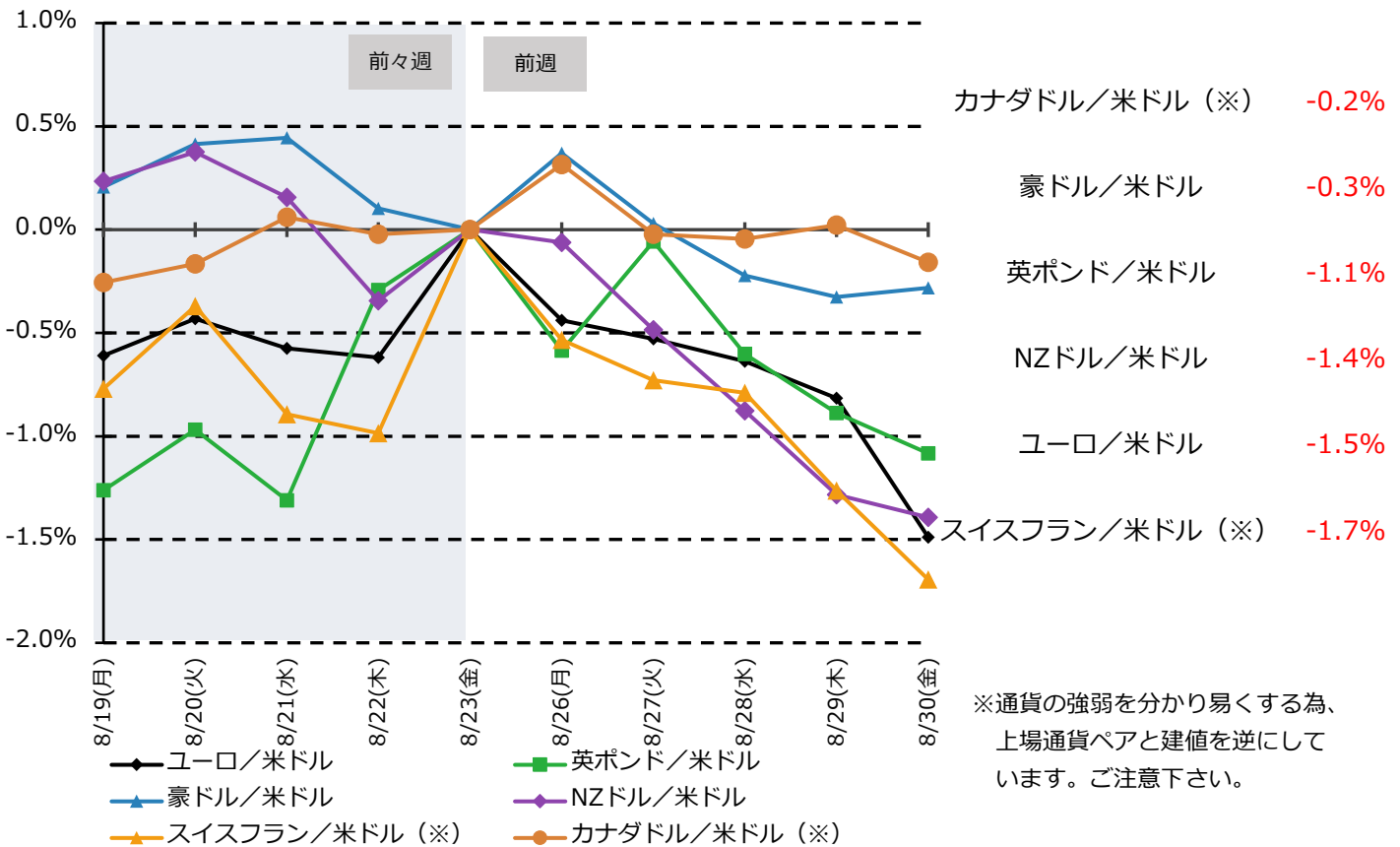
② その他6通貨ペア（対円）



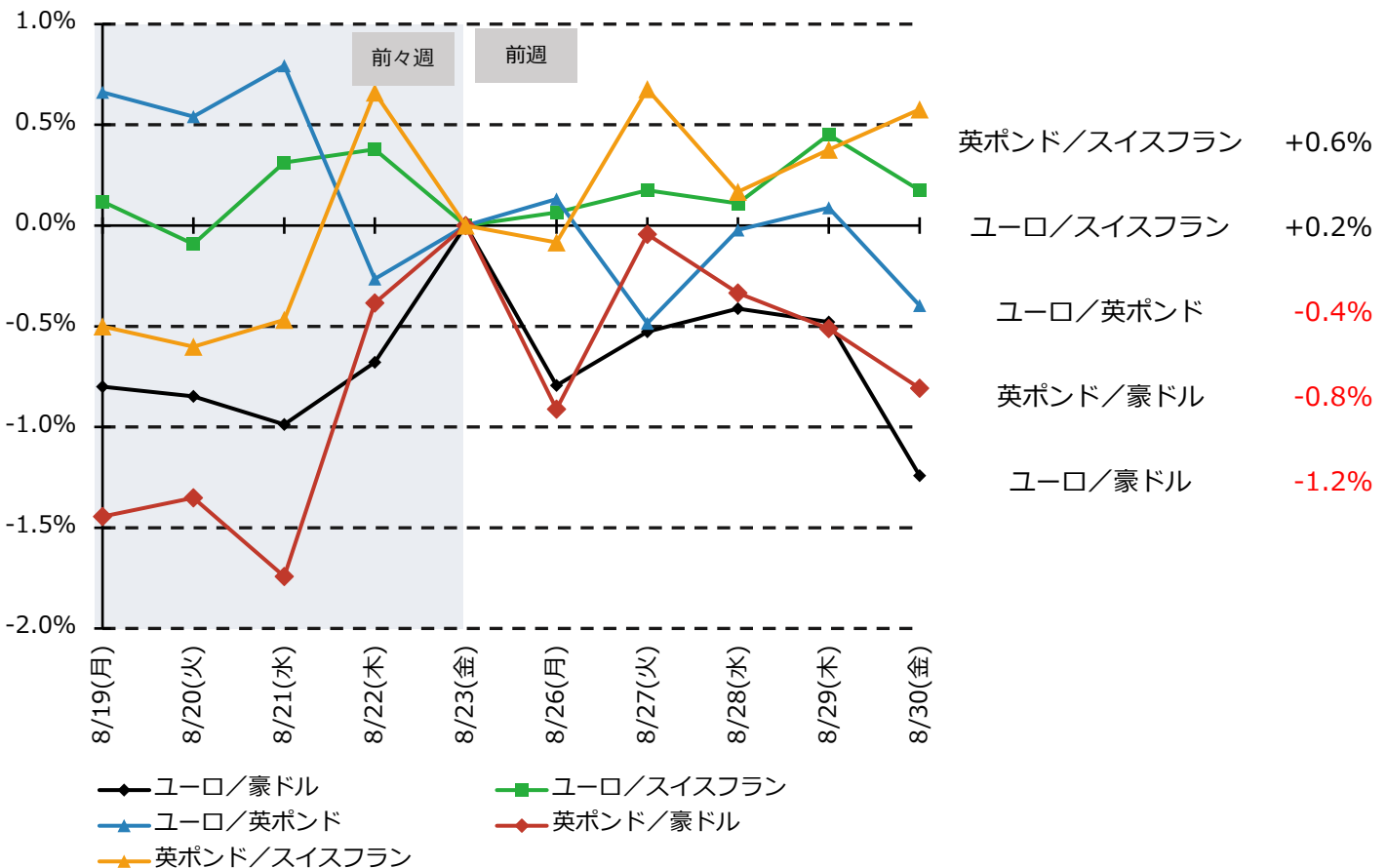
上場通貨ペアの価格変化（クロス）

(8/23(金)の清算価格対比)

① クロス通貨6ペア I (米ドルを含むもの)



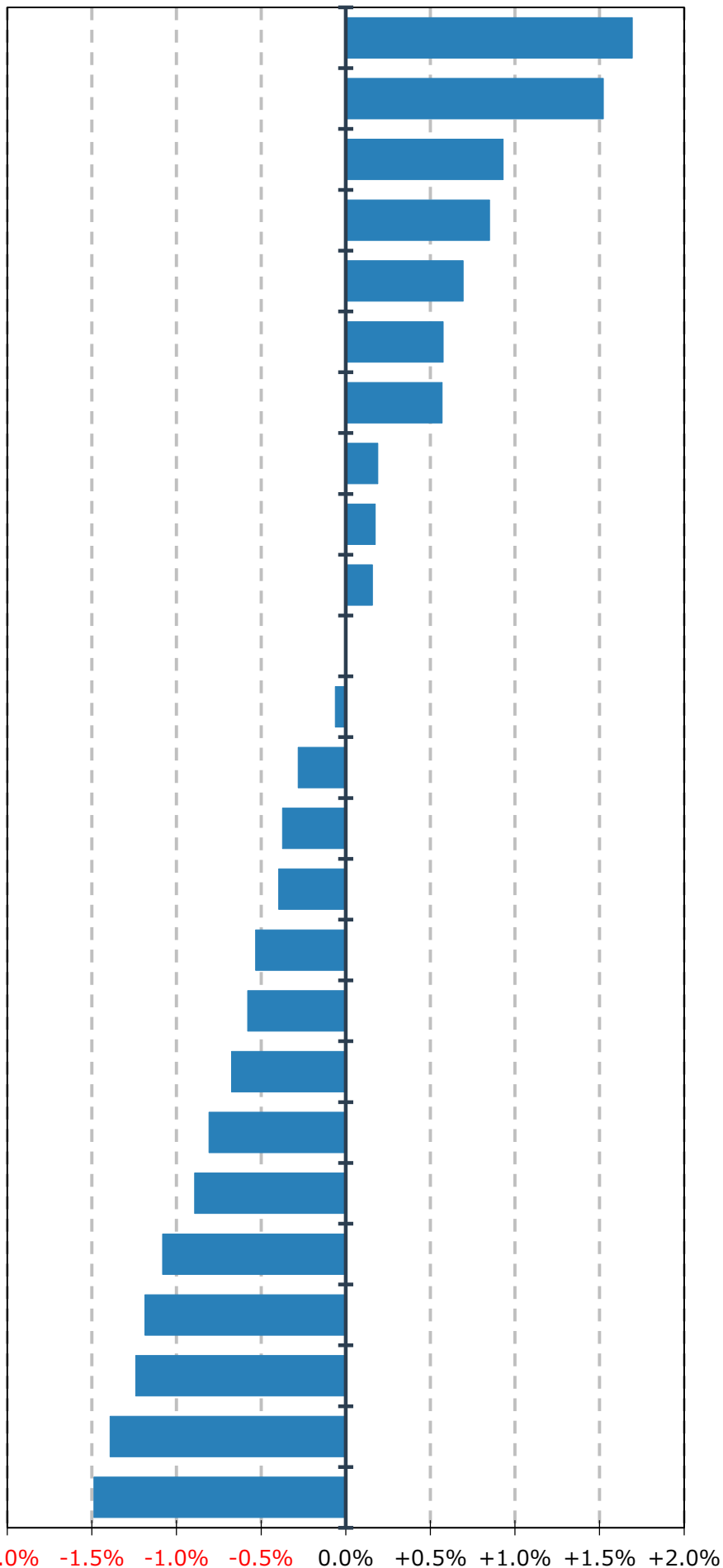
② クロス通貨5ペア II (米ドルを含まないもの)



価格変化率ランキング（1週間）

(8/23(金)→8/30(金)、清算価格ベース)

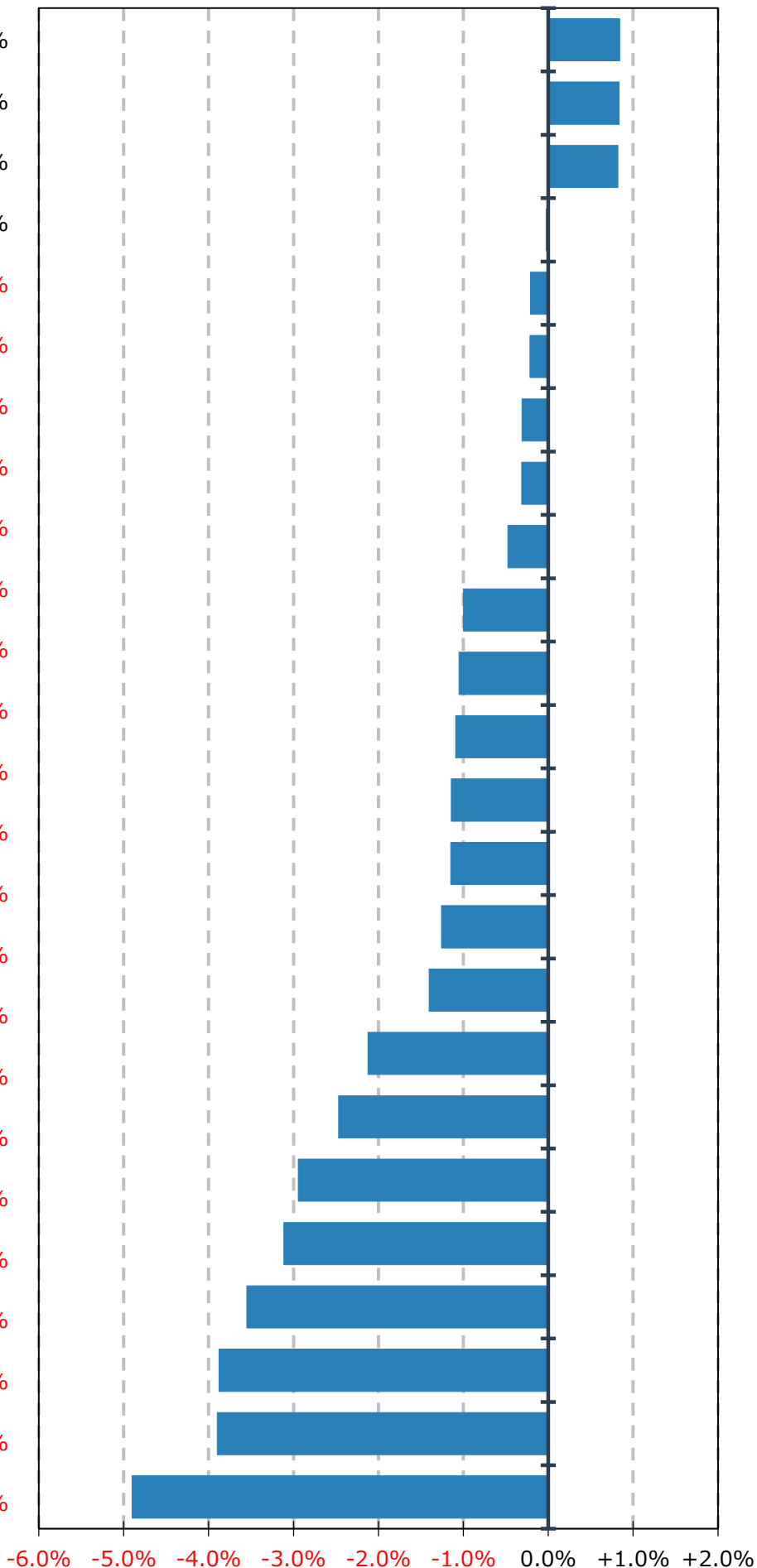
米ドル/スイスフラン	+1.7%
南アフリカランド/円	+1.5%
香港ドル/円	+0.9%
米ドル/円	+0.8%
カナダドル/円	+0.7%
英ポンド/スイスフラン	+0.6%
豪ドル/円	+0.6%
メキシコペソ/円	+0.2%
ユーロ/スイスフラン	+0.2%
米ドル/カナダドル	+0.2%
トルコリラ/円	0.0%
英ポンド/円	-0.1%
豪ドル/米ドル	-0.3%
ポーランドズロチ/円	-0.4%
ユーロ/英ポンド	-0.4%
ユーロ/円	-0.5%
NZドル/円	-0.6%
スイスフラン/円	-0.7%
英ポンド/豪ドル	-0.8%
ノルウェークローネ/円	-0.9%
英ポンド/米ドル	-1.1%
スウェーデンクローナ/円	-1.2%
ユーロ/豪ドル	-1.2%
NZドル/米ドル	-1.4%
ユーロ/米ドル	-1.5%



価格変化率ランキング（4週間）

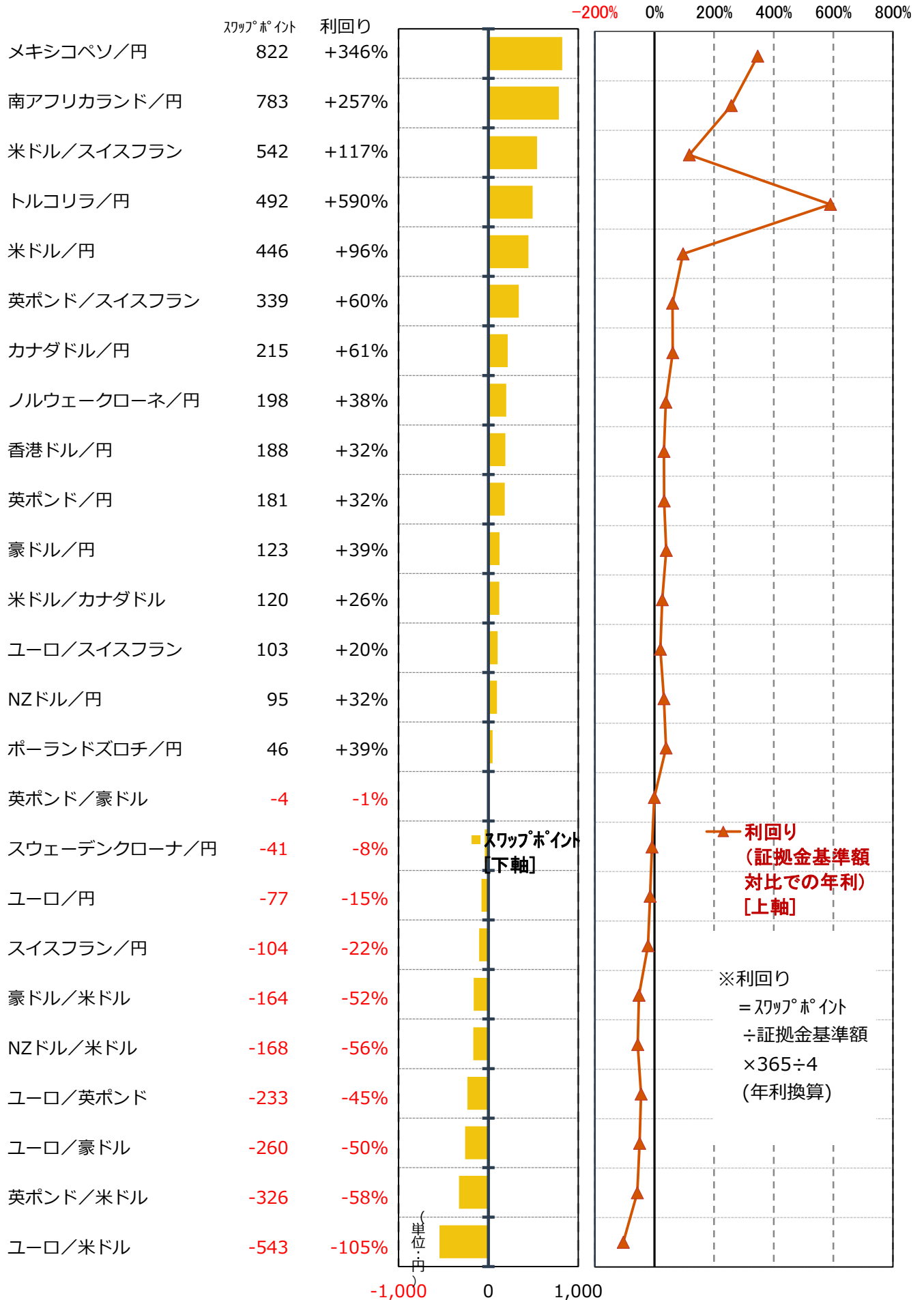
(8/2(金)→8/30(金)、清算価格ベース)

英ポンド/豪ドル	+0.9%
米ドル/カナダドル	+0.8%
米ドル/スイスフラン	+0.8%
英ポンド/スイスフラン	+0.8%
英ポンド/米ドル	-0.0%
ユーロ/豪ドル	-0.2%
英ポンド/円	-0.2%
米ドル/円	-0.3%
ユーロ/スイスフラン	-0.3%
香港ドル/円	-0.5%
豪ドル/米ドル	-1.0%
スイスフラン/円	-1.1%
カナダドル/円	-1.1%
ユーロ/米ドル	-1.1%
ユーロ/英ポンド	-1.1%
豪ドル/円	-1.3%
ユーロ/円	-1.4%
スウェーデンクローナ/円	-2.1%
ノルウェークローネ/円	-2.5%
ポーランドズロチ/円	-2.9%
南アフリカランド/円	-3.1%
NZドル/米ドル	-3.6%
NZドル/円	-3.9%
メキシコペソ/円	-3.9%
トルコリラ/円	-4.9%



スワップポイントランキング

(8/26(月)~8/30(金)の間、1枚買い持ちした場合の日々のスワップポイントの累計値)



損益ランキング

(8/26(月)付合せ開始時刻～8/30(金)付合せ終了時刻の間、1枚買い持ちした場合の損益)

	合計損益	価格変動	スワップポイント
米ドル/スイスフラン	20,082	19,540	542
香港ドル/円	18,188	18,000	188
南アフリカランド/円	17,783	17,000	783
米ドル/円	14,196	13,750	446
英ポンド/スイスフラン	13,222	12,883	339
カナダドル/円	9,415	9,200	215
豪ドル/円	9,173	9,050	123
メキシコペソ/円	6,322	5,500	822
英ポンド/円	4,681	4,500	181
ユーロ/スイスフラン	4,612	4,509	103
トルコリラ/円	1,392	900	492
米ドル/カナダドル	440	319	120
NZドル/円	95	0	95
豪ドル/米ドル	-270	-106	-164
ポーランドズロチ/円	-754	-800	46
ユーロ/円	-2,127	-2,050	-77
ノルウェークローネ/円	-2,802	-3,000	198
スイスフラン/円	-4,804	-4,700	-104
ユーロ/英ポンド	-6,567	-6,335	-233
スウェーデンクローナ/円	-7,041	-7,000	-41
NZドル/米ドル	-8,243	-8,075	-168
英ポンド/豪ドル	-12,880	-12,875	-4
英ポンド/米ドル	-13,714	-13,387	-326
ユーロ/豪ドル	-18,858	-18,598	-260
ユーロ/米ドル	-18,924	-18,381	-543

